

Descoperiti perspectivele, aveti nevoie sa luati decizii mai bune.



Organizatia dvs. creaza si stocheaza date. O multime de date.
Dar beneficiati pe deplin de perspectivele ascunse in spatele acestor date?

Analiza vizuala este cheia descoperirii datelor.

Ce poate sa faca analiza vizuala pentru dvs.



Zilnic, organizatia dvs. creaza un volum imens de date.



Majoritatea organizatiilor analizeaza doar 12% din datele pe care le detin.¹

Avantajele analizei de date

Companiile care folosesc analiza de date functioneaza mai bine, economisesc bani si identifica mai repede noi oportunitati.



5x mai rapid

luarea deciziilor



2x mai probabil

sa inregistrati o rentabilitate de prima cuartila²

“Cu Qlik am reusit sa segmentam”

pietele tinta mai rapid si mai usor.

– ING Bank Romania.

ING



Ce a realizat analiza vizuala Qlik pentru Audi. Si pentru ING Bank Romania. Si pentru Cris-Tim. Si lista poate continua...

Audi

Cu ajutorul Qlik, constructorul auto isi reduce costurile cu **0.5% in doar 3 luni.**

“In procesul nostru, acest lucru este considerata o reducere considerabila a costurilor.”

ING

Firma de servicii financiare a realizat o **analiza mai detaliata** la nivelul tuturor departamentelor.

“Qlik a contribuit la imbunatatirea departamentelor noastre de vanzari si marketing pentru a sprijini mai bine echipele de vanzari.”

TIM

Firma din domeniul telecom poate genera acum rapoarte esentiale cu **4 zile mai devreme.**

CRIS-TIM

Producatorul de alimente poate **distribui acum perspective utilizatorilor** care au nevoie cel mai mult.

“Qlik ne-a permis sa ne eficientizam afacerea.”

CISCO

Cu ajutorul Qlik, Cisco a redus costurile cu **€3.7m** si a ajutat la deschiderea usii catre noi oportunitati de vanzare evaluate la **€93m.**

“Cu Qlik, personalul din conducerea departamentului de vanzari poate dedica mai mult timp construirii de strategii.”

Instrumentele de analiza vizuala usor de utilizat ale Qlik au ajutat **38,000** de clienti sa realizeze mai mult.

“Implementarea Qlik ne-a permis sa obtinem rezultate exceptionale, chiar si in conditii economice dificile.”

– Cris-Tim.

CRIS-TIM

De ce Qlik



Iata ce au de spus analistii despre Qlik:

1

“Qlik Sense se distinge cu adevarat prin extensibilitate si motorul de date asociativ care **da un nou inteles cuvintului "descoperire"**.” – Butler Analytics³

2

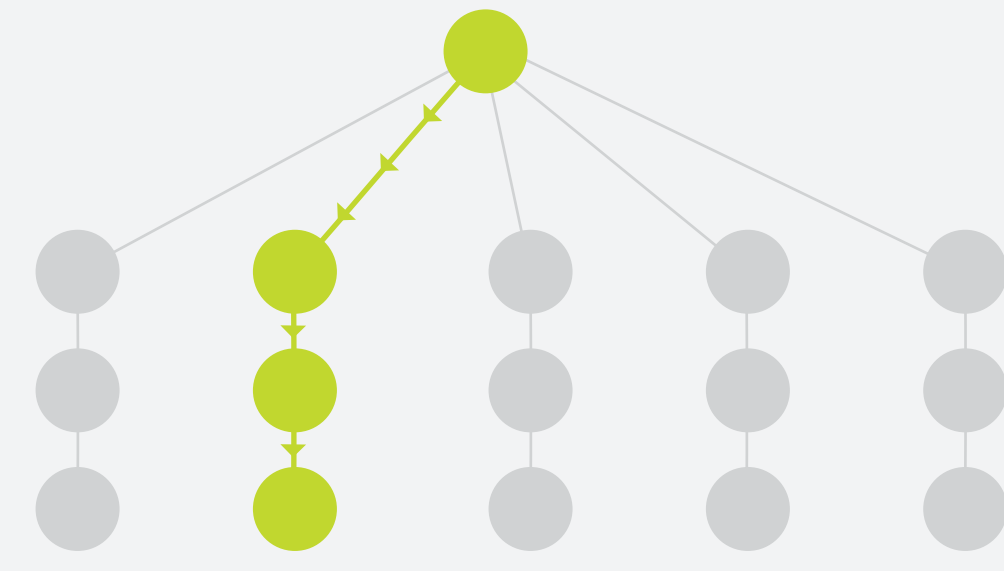
Qlik a fost numit "trendsetter" (lider al tendintelor) in raportul BARC privind Clasamentul de BI in 2015, cea mai inalta distinctie a BARC. **"Punctul forte al Qlik consta in platforma sa orientata catre business."**

3

Qlik, denumit de catre Ventana Research **"Vanzator In Forma Maxima"** in al sau Indice de Valoare pentru Analiza si Inteligenta de Business din 2015.

Analiza datelor liniare.

Rateaza conexiuni cruciale si nu ofera tabloul complet.



Cum gestioneaza Qlik datele?

Motorul de Indexare cu capabilitati Asociative al Qlik.

Identifica in mod inteligent conexiunile dintre datele dvs.




Motorul de Indexare Qlik.

Toate asociatiile posibile.

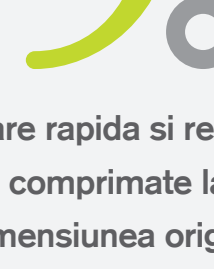
Toate sursele de date.

Nu modul in care datele TREBUIE sa inter-relioneze, ci modul in care O FAC.

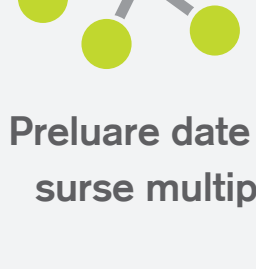
Cel mai puternic motor de indexare asociativa a datelor din lume.



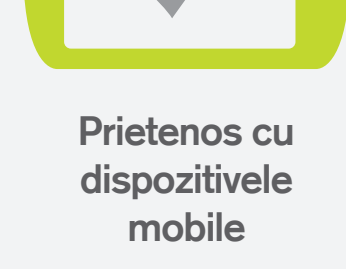
Usor de utilizat, solutii de analiza de tip self-service



Indexare rapida si rezultate ("date comprimate la 10% din dimensiunea originala")



Preluare date din surse multiple



Prietenos cu dispozitivele mobile



O platforma pe care se poate construi

Modelul asociativ Qlik va permite sa vedeti intregul tablou din spatele datelor dvs.

Cele mai multe instrumente bazate pe integrare, separa datele de context. Dar arhitectura asociativa QlikView mentine legaturile dintre toate elementele de date, oferindu-va perspective pentru a lua decizii de business bazate pe date mai bune.

Folositi puterea care se ascunde in datele existente - descoperiti ce poate face analiza vizuala pentru organizatia dumneavoastra.

Testati acum versiunea gratuita a Qlik Sense Desktop. Vizitati www.qlik.com

Qlik

Examinati intregul tablou care se ascunde in spatele datelor dumneavoastra.

¹ Cercetarea Forrester: Valul Forrester™: Solutii hadoop pentru procesarea volum mare de date, Q1 2014

² Bain & Company: Volum Mare de Date: Proccesarea organizatorica, 2013

³ Butler Analytics: Qlik Sense si Tableau Positioning, 2015

Copyright © 1993-2016 QlikTech International AB. Toate drepturile rezervate.